



المكتب الوطني للمطارات
Office National Des Aéroports

ملف صحفي

حفل استقبال المسافرين رقم 10
مليون لمطار محمد الخامس





تقديم مطار الدار البيضاء محمد الخامس

يتوفر مطار محمد الخامس الذي يقع على بعد 25 كيلومتر من وسط مدينة الدار البيضاء على المنشآت المطارية التالية :

المنشآت المطارية :

المساحة :

- المحطة الجوية 1 : 76 000 متر مربع مخصصة لشركة الخطوط الملكية المغربية.
- المحطة الجوية 2 : 66 000 متر مربع.
- المحطة الجوية 3 : 4 000 متر مربع مخصصة لرحلات الحج والعمرة.
- الطاقة الاستيعابية السنوية: 14 مليون مسافر في السنة.

المدرج :

مدرجين متوازيين

الوجهة : 17/35

الطول : 3 720 متر

العرض : 45 متر

بإمكانه استقبال جميع أصناف الطائرات

موقف الطائرات :

المساحة : 250 000 متر مربع

الطاقة الإستيعابية: 72 طائرة منها 14 كبيرة الحجم

الممرات التلسكوبية :

- المحطة الجوية 1 : 9 منها واحدة مكونة من ثلاثة مستويات لاستقبال الطائرات من صنف A 380
- المحطة الجوية 2 : 10

تجهيزات الملاحة الجوية:

الوسائل المساعدة على الهبوط : CAT III –A

تصنيف منشآت وتجهيزات إخماد الحرائق : 9

تجهيزات المراقبة: RADAR MSSR monopulse

تجهيزات الأحوال الجوية : محطة أوتوماتيكية

وسائل الاتصالات اللاسلكية :

- تجهيزات : 2 VOR / 2 DME / 3 ILS / 1 NDB / 1 LOC
- المنارات الضوئية عالية القوة: عمودية ومحورية
- تجهيزات الاتصالات والأحوال الجوية الضرورية لمعالجة حركة النقل الجوي

موقف السيارات :

المحطة الجوية 1 : موقف على مستويين يتوفر على 2 075 مكان للوقوف

المحطة الجوية 2 : موقف على مستويين يتوفر على 2 000 مكان للوقوف


المحطة الجوية 3 ومحطة الشحن الجوي : موقف على مستويين يتوفر على 950 مكان للوقوف





التجهيزات الحديثة :

- نظام أوتوماتيكي لقراءة ومراقبة بطائق الإركاب عبر أبواب أوتوماتيكية للمراقبة الأمنية (E-gates)؛
- نظام للكشف الجسدي "Body Scan" وهو عبارة عن نظام للتفتيش الافتراضي لأجسام المسافرين يمكن من اكتشاف جميع المواد الصلبة والسائلة المخبأة على الجسد وذلك لتفادي الكشف الجسدي الفعلي وتقليل المدة الزمنية المخصصة للمراقبة؛
- تجهيزات للكشف عن آثار المتفجرات والمخدرات؛
- تجهيزات للكشف عن المتفجرات السائلة؛
- أجهزة أوتوماتيكية «bag-drop» تمكن المسافرين من تسجيل أمتعتهم بأنفسهم واستخراج بطاقة الأمتعة؛
- نظام أوتوماتيكي لفرز الأمتعة مجهز بأنظمة حديثة للمراقبة والكشف الأوتوماتيكي عن المتفجرات، بطاقة استيعابية قدرها 5 000 حقيبة في الساعة؛
- نظام "BRS" لتتبع الأمتعة منذ التسجيل وأثناء تواجدها على البسط الناقلة للأمتعة وعلى عربات الناقة للأمتعة وحتى إدخالها إلى صندوق الأمتعة على الطائرة. وبفضل هذا النظام يمكن التأكد من أن كل متاع أدخل إلى صندوق الطائرة في ملكية مسافر على متن الرحلة الجوية؛
- أجهزة للخدمة الذاتية BLS تمكن المسافرين من القيام بتسجيل أنفسهم وأمتعتهم.
- ممرات تلسكوبية من ضمنها ممر تلسكوبي على 3 مستويات بإمكانه استقبال طائرة A 380
- أرصفة متحركة برصيف الإنزال على طول 150 متر.





خدمات تستجيب لانتظارات المسافرين :

- الرواق التجاري "Walktrough"، بالمحطة الجوية 1 و 2 الذي يعتبر مفهوما عصريا لتوزيع المحال التجارية للبيع المعفى من الضرائب على مسار المسافرين، حيث يوفر باقة متنوعة من العلامات التجارية الوطنية والدولية؛
- منطقة لعبور الرحلات الداخلية والدولية على مساحة **2 450 متر مربع**، وتتوفر منطقة العبور الدولي على رواق تجاري حسب مفهوم "walktrough" ومكاتب للتسجيل وأجهزة للتسجيل الأوتوماتيكي؛
- أجهزة لقياس رضا المسافرين بصورة تلقائية عبر اختيار الإجابة المناسبة عن مجموعة من الأسئلة البسيطة والواضحة حول نظافة دورات المياه، تسجيل الأمتعة، عروض المحال التجارية والمطاعم
- تغطية مجانية وغير محدودة بشبكة الأنترنيت اللاسلكية ووصلات كهربائية رهن إشارة المسافرين لشحن هواتفهم أو حواسيبهم المحمولة؛
- مكاتب للإرشادات تشرف عليها مضيفات مهنيات، رهن إشارة المسافرين لإرشادهم، تتواجد بعدة مناطق بالمطار : البهو العمومي، بهو الإركاب....
- مستخدمون لتوجيه المسافرين ومساعدتهم على إنجاز الإجراءات المطارية في أحسن الظروف؛
- مساجد؛
- فضاء للعب الأطفال؛
- عرض متنوع من خدمات المطاعم تلائم جميع الأذواق؛
- فضاء للتوقف السريع بالوصول.





الربط الجوي لمطار محمد الخامس

تعمل بمطار محمد الخامس 30 شركة جوية تسيير 840 رحلة جوية أسبوعية تربط مطار محمد الخامس بأزيد من 96 وجهة دولية.

قائمة شركات الطيران التي تربط مطار محمد الخامس بخطوط منتظمة

- ROYAL AIR MAROC
- AIR ARABIA MAROC
- GROUPE AIR FRANCE
- EMIRATES
- SAUDI ARABIAN AIRLINES
- TUI AIRLINES BELGIUM N.V.
- TURKISH AIRLINES INC.
- EGYPTAIR
- AIR ALGERIE
- QATAR AIRWAYS
- ETIHAD AIRWAYS
- TRANSAVIA FRANCE S.A.S.
- AIR CANADA
- AIR NOSTRUM
- TUNIS AIR
- ALITALIA
- GULF AIR
- OMAN AIR
- TAP PORTUGAL
- DEUTSCHE LUFTHANSA AG
- TRANSAVIA AIRLINES
- MAURITANIAN AIRLINES
- PEGASUS AIRLINES
- AIR MALTA
- AIR EUROPA LINEAS AEREAS, S.A.
- AEGEAN AIRLINES
- BINTER CANARIAS (SUCC)
- VUELING AIRLINES S.A.
- EUROWINGS
- CORENDON AIRLINES



حركة النقل الجوي بمطار محمد الخامس

عرفت حركة النقل الجوي بمطار محمد الخامس بين سنة 2009 و2018 نموا مضطربا بحوالي 5% كمعدل نمو سنوي بالنسبة لحركة النقل الجوي للمسافرين و2,5% بالنسبة لحركة الطائرات.

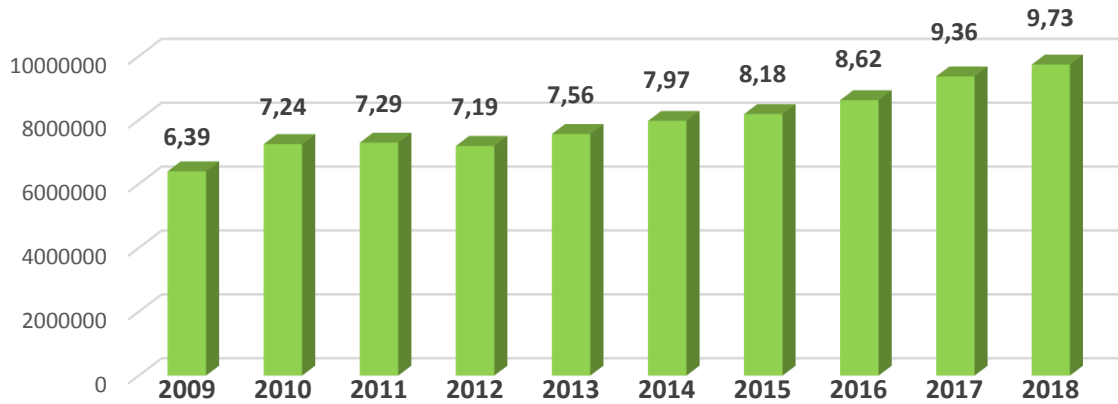
وهكذا فقد انتقل عدد المسافرين الذين انتقلوا عبر المطار من 6,3 مليون مسافر في سنة 2009 إلى 9,7 مليون في سنة 2018، كما انتقلت حركة الطائرات من 69 119 حركة في 2009 إلى 86 565 حركة في 2018.

ويعتبر مطار محمد الخامس أول منشأة مطارية من حيث حركة النقل الجوي، حيث استحوذ لوحده على 45,6% من إجمالي حركة الطائرات المسجلة من طرف المطارات المغربية خلال سنة 2018، وعلى 43,2% من مجموع حركة النقل الجوي للمسافرين.

تطور حركة النقل الجوي بمطار محمد الخامس خلال العشرية الأخيرة :

السنة	حركة الطائرات		المسافرون		الشحن الجوي	
	نسبة النمو	عدد	نسبة النمو	عدد	نسبة النمو	عدد
2009		69 119		6 392 953		53 468,91
2010	10,23%	76 191	13,32%	7 244 614	-7,20%	49 619,00
2011	-6,34%	71 359	0,64%	7 290 677	1,21%	50 218,56
2012	-5,23%	67 624	-1,41%	7 188 130	-4,31%	48 054,71
2013	7,23%	72 514	5,18%	7 560 461	-0,68%	47 726,13
2014	4,36%	75 679	5,45%	7 972 379	4,92%	50 072,29
2015	4,78%	79 295	2,67%	8 185 072	20,79%	60 483,36
2016	2,90%	81 592	5,33%	8 621 329	5,68%	63 920,19
2017	5,05%	85 712	8,62%	9 364 861	20,17%	76 815,47
2018	1,03%	86 596	3,95%	9 734 320	7,52%	82 595,54

تطور حركة النقل الجوي 2018-2009





تطور حركة النقل الجوي الداخلي والدولي خلال الفترة 2009-2018 :

النشاط	السنة	النقل الجوي الدولي	الحصة	حركة النقل الجوي الداخلي	الحصة	المجموع
حركة النقل الجوي للمسافرين	2009	5 576 154	87,22%	816 799	12,78%	6 392 953
	2010	6 420 646	88,63%	823 968	11,37%	7 244 614
	2011	6 577 717	90,22%	712 960	9,78%	7 290 677
	2012	6 575 118	91,47%	613 012	8,53%	7 188 130
	2013	6 890 189	91,13%	670 272	8,87%	7 560 461
	2014	7 179 773	90,06%	792 606	9,94%	7 972 379
	2015	7 386 332	90,24%	798 740	9,76%	8 185 072
	2016	7 755 661	89,96%	865 668	10,04%	8 621 329
	2017	8 412 185	89,83%	952 676	10,17%	9 364 861
	2018	8 700 902	89,38%	1 033 418	10,62%	9 734 320
حركة الطائرات	2009	54 365	78,65%	14 754	21,35%	69 119
	2010	60 567	79,49%	15 624	20,51%	76 191
	2011	58 564	82,07%	12 795	17,93%	71 359
	2012	56 456	83,49%	11 168	16,51%	67 624
	2013	60 730	83,75%	11 784	16,25%	72 514
	2014	62 076	82,03%	13 603	17,97%	75 679
	2015	65 365	82,43%	13 930	17,57%	79 295
	2016	66 887	81,98%	14 705	18,02%	81 592
	2017	70 023	81,70%	15 689	18,30%	85 712
	2018	70 529	81,45%	16 067	18,55%	86 596



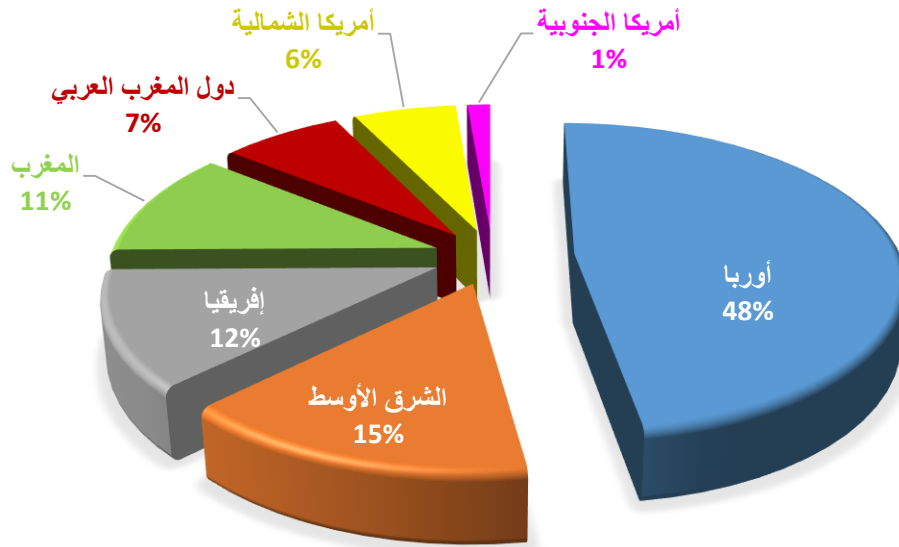
حركة النقل الجوي بمطار محمد الخامس (11 شهر الأولى من سنة 2019) :

التغير (%)	من يناير إلى تم نونبر 2019	من يناير إلى تم نونبر 2018	
5,65%	83 590	79 121	حركة الطائرات
5,80%	9 451 784	8 933 847	المسافرين

استقبل مطار محمد الخامس خلال 11 شهر الأولى من سنة 2019 ما مجموعه 9 451 784 مسافر مقابل 8 933 847 المسجلة خلال نفس الفترة من السنة الفارطة وذلك بنمو قدره +5,80%.

توزيع حركة النقل الجوي للمسافرين بمطار محمد الخامس خلال 11 أشهر الأولى من سنة 2019 حسب المناطق الجغرافية :

الحصة (%) يناير إلى تم نونبر 2019	التغير (%)	المسافرون		المناطق الجغرافية
		من يناير إلى تم نونبر 2019	من يناير إلى تم نونبر 2018	
47,63%	4,59%	4 502 031	4 304 589	أوروبا
15,09%	5,81%	1 426 386	1 348 044	الشرق الأوسط
12,09%	4,23%	1 142 918	1 096 572	إفريقيا
10,92%	8,68%	1 031 815	949 431	المغرب
6,99%	6,04%	660 364	622 771	دول المغرب العربي
5,96%	15,38%	563 272	488 196	أمريكا الشمالية
1,32%	0,61%	124 998	124 244	أمريكا الجنوبية
100,00%	5,80%	9 451 784	8 933 847	المجموع





قائمة العشرة خطوط الدولية الأولى (11 شهر 2019) :

الحصة (%)	11 شهر 2019	الخطوط الجوية
7,53%	634 266	الدار البيضاء / باريس أورلي
6,14%	516 574	الدار البيضاء / باريس شارل دو كول
3,67%	308 995	الدار البيضاء / دبي
3,18%	267 379	الدار البيضاء / تونس
3,15%	265 031	الدار البيضاء / مونريال
3,11%	262 102	الدار البيضاء / جدة
2,88%	242 117	الدار البيضاء / القاهرة
2,78%	234 257	الدار البيضاء / مدريد
2,48%	209 156	الدار البيضاء / الدوحة
2,40%	202 125	الدار البيضاء / الجزائر
37,32%	3 142 002	المجموع
100,00%	8 419 969	مجموع حركة النقل الجوي الدولي

